

Zamawiający:.....

## ZAMÓWIENIE NA MOSKITERY ROLOWANE - PIONOWE

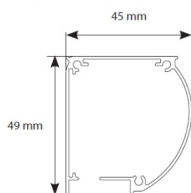


.....  
 .....  
 .....

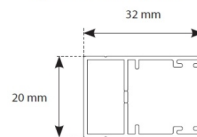
Data zamówienia:.....

Termin realizacji:.....

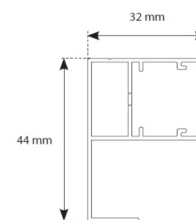
Rys. 1 Przekrój skrzynki



Rys. 2 Prowadnica prosta



Rys. 3 Prowadnica z odsadzeniem

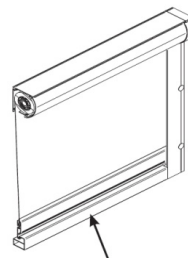


	Wymiary moskitiery		Ilość [szt.]	Kolor skrzynki, prowadnic i listwy dolnej					Rodzaj zaczepu listwy dolnej		Rodzaj prowadnic		spawalniacz	Uwagi
	szerokość całkowita [mm]	wysokość całkowita [mm]		biały RAL9003	brązowy RAL 8017	okleina złoty dąb	okleina orzech	lakiernia RAL	listwa hakowa rys. 4	zatrzaski w prowadnicach rys 5.	prosta rys. 2	z odsadzeniem rys.3		
1														
2														
3														
4														
5														
6														

### Uwagi

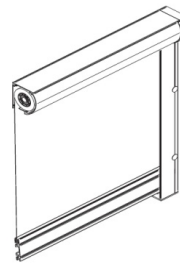
1. W przypadku nie wybrania rodzaju zaczepu listwy dolnej, w moskitierze zostaną zamontowane zatrzaski
2. W przypadku nie wybrania rodzaju prowadnic, moskitiera zostanie wykonana z prowadnicą prostą
3. Moskitiery wykonywane są wyłącznie z siatką szarą
4. Moskitiery malowane kolorem z palety RAL, wymagają Określenia kolorów elementów z tworzywa sztucznego  
Dostępne kolory: biały i brązowy

Rys. 4 Moskitiera z listwą hakową



Wysokość listwy hakowej: 22 mm

Rys. 5 Moskitiera z zatrzaskami w prowadnicach



Uwagi