Bestellung – SCREEN.

Aufputzmontage
System Basic

Sp. z o.o [GmbH], KG Fart Produkt, ul. Towarowa 3, 87-100 Toruń,
tel. +48 56 623 55 77, www.fartprodukt.pl, export@fartprodukt.pl

ART. DER KASSETTENMONTAGE*

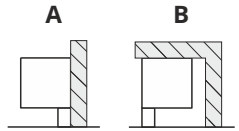

ART. DER FÜHRUNGSSCHIENENMONTAGE ***

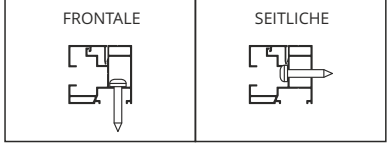

SEITE DER MONTAGE DES ANTRIEBS **

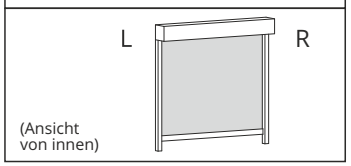

AUSGANG DES MOTORSKABEL *****

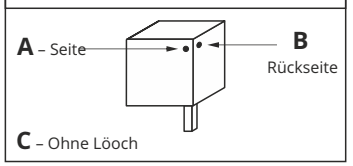

Ordnungszahl	Kasten 90° 85 [mm]	Kasten 90° 100 [mm]	Kasten 90° 120 [mm]	Art. der kassetten-montage * A	Art. der kassetten-montage * B	Führung ZIP Führung	Führung unterer Balken in Führungsschienen	Gesamtbreite [mm]	Gesamthöhe [mm]	Menge [St.]	Konstruktionsfarbe 01 Silber RAL 9006	Konstruktionsfarbe 09B Braun 8014*	Konstruktionsfarbe 22B ultraweiß 9016*	Konstruktionsfarbe 23B Anthrazit-grau 7016*	Konstruktionsfarbe RAL Lackierung (Aufpreis)	Stoffe Farbe der Stoff	Stoffe Rückseite ******	Art. der führungs-schienen-montage *** Frontale	Art. der führungs-schienen-montage *** Seitliche	Motor	Seite der montage des antriebs (von innen) ** L	Seite der montage des antriebs (von innen) ** R	Ausgang des motorskabel ***** A	Ausgang des motorskabel ***** B	Ausgang des motorskabel ***** C

HINWEIS. Bei einigen Screenstoffe unterscheiden sich Vorder- und Rückseite des Stoffes in Aussehen und Lichtdurchlässigkeit. Im Farbmuster werden diese Stoffe als 2 Muster dargestellt: "Vorderseite" und "Rückseite". Standardmäßig befindet sich die „Vorderseite“ des Stoffes an der Außenseite des Gebäudes und die „Rückseite“ an der Raumseite. ******

HINWEISE / ZEICHNUNGEN **VON INNEN**

Nummer der Bestellung	Transportmittel
Datum der Bestellung	Datum der Leistung

Stempel und Unterschrift des Bestellers

AUSMESSUNG

Wenn das Produkt in eine Fensternische eingebaut wird, sollte die Messung an 3 Stellen ausgemesst werden und der kleinste dieser Werte sollte bei der Bestellung angegeben werden.
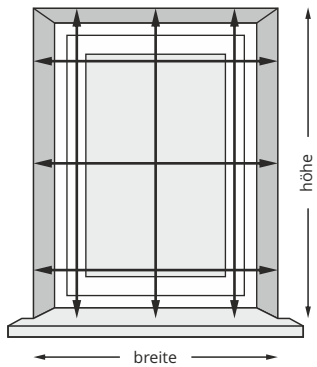
Es sollte auch geringen Montagespielraum berücksichtigt werden.