Bestellung.

Fassaden-Außenjalousien mit verdeckter Kassette **BOX PREMIUM.** Führen mithilfe Führungsschienen.

Sp. z o.o. Sp. k. Fart Produkt, ul. Towarowa 3, 87-100 Toruń
tel./fax 56 652 72 21, 56 649 57 23, export@fartprodukt.pl, www.fartprodukt.pl.

* Halterung (0 - keine / 10 / 20 / 40)

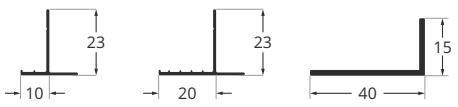

** Lackierungsvarianten (0 standard ohne Aufpreis. 1, 2 und 3 - gegen Aufpreis).

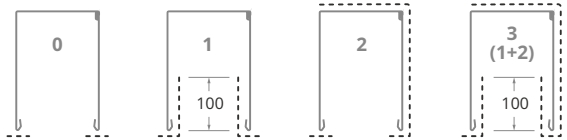

*** Bohrung der Führungsschienen

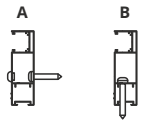

Ordnungszahl	Lamelle: C80 Lamellendrehung 90°	Lamelle: C80 Lamellendrehung 180° (Aufpreis 5%)	Lamelle: Z90	Gesamtbreite [mm]	Höhe [mm]: ☐ des Fensters	Höhe [mm]: ☐ gesamt	Menge [Stk.]	Kasten: Höhe	Kasten: * Halterung: von hinten (Dämmung)	Kasten: * Halterung: von vorne (Putzunterbau)	Kasten: Onduterm Matte	Kasten: XPS von hinten (10 ☐ 20 ☐ 40 ☐)	Kasten: XPS von vorne (10 ☐ 20 ☐ 40 ☐)	Kasten: ** Lackierung	Kasten: Farbe der Lackierung	Farben (aus Fart Produkt Farbpalette): Lammellen	Farben: Unterer Balken	Farben: Führungsschienen	*** Bohrung der Führungs-schienen A / B	Endkappen der Führungs-schienen: Gerade	Endkappen: Schräge (5°)	Farbe der Textilien: grau	Farbe der Textilien: schwarz	Steuerungs-seite (von innen) L\R (links) (rechts)	Motor 1 / 2 / 3 / 4 / 5	Accessoires und Zubehör

HINWEISE / ZEICHNUNGEN VON INNEN	Bestellung-Nr.	Transportmittel
	Date der Bestellung	Lieferzeit
	Stempel und Unterschrift des Bestellers	

Auswahl der Höhe der Fensterbedeckungen

Höhe der Jalousie	C80 Kasten	Höhe der Jalousie	Z90 Kasten
800 – 1200 mm	200 mm	800 – 1700 mm	200 mm
1201 – 2000 mm	240 mm	1701 – 2500 mm	240 mm
2001 – 3200 mm	300 mm	2501 – 3500 mm	300 mm

Motoren - Beschreibung:

1. SOMFY J4WT elektronische Endschalter.
2. SOMFY J4WT PROTECT elektronische Endschalter, Hindernis- und Eiserkennung für Aufwärtsbewegung.
3. SOMFY IO Motor mit Funkempfänger, elektronische Endschalter.

4. ELERO JA Soft oder **DK** elektromechanische Endlagenschalter, "soft" Version mit leiser Bremse.
5. ELERO JA Comfort 868 Motor mit Funkempfänger, Hindernis- und Eiserkennung für Aufwärtsbewegung.

Die Preisliste für Fernbedienungen, Schalter und Zubehör für Motoren befindet sich auf Seite 25. Bitte markieren Sie die Auswahl in der Tabelle und geben Sie das konkrete Modell im Feld "Accessoires und Zubehör" an.